



ประกาศจังหวัดตรัง

เรื่อง ผลคะแนนการประเมินประสิทธิภาพขององค์กรปกครองส่วนท้องถิ่น
(Local Performance Assessment: LPA) ประจำปี ๒๕๖๖ จังหวัดตรัง

ด้วยจังหวัดตรังได้ดำเนินการประเมินประสิทธิภาพขององค์กรปกครองส่วนท้องถิ่นตามโครงการประเมินประสิทธิภาพขององค์กรปกครองส่วนท้องถิ่น (Local Performance Assessment: LPA) ประจำปี ๒๕๖๖ ของกรมส่งเสริมการปกครองท้องถิ่น โดยได้จัดให้มีการประเมินประสิทธิภาพขององค์กรปกครองส่วนท้องถิ่นทุกแห่ง จำนวน ๕ ด้าน ประกอบด้วย ด้านการบริหารจัดการ ด้านการบริหารงานบุคคลและกิจการสภา ด้านการบริหารงานการเงินและการคลัง ด้านการบริการสาธารณะ และด้านธรรมาภิบาล ซึ่งเป็นการตรวจในรูปแบบผสมผสาน โดยการนำระบบสารสนเทศมาใช้ในการประเมินประสิทธิภาพขององค์กรปกครองส่วนท้องถิ่น ร่วมกับการตรวจประเมินประสิทธิภาพขององค์กรปกครองส่วนท้องถิ่นของที่ประเมินที่จังหวัดแต่งตั้ง รวมทั้งกำหนดให้มีการพิจารณาอุทธรณ์ผล และการยืนยันผลการประเมินประสิทธิภาพขององค์กรปกครองส่วนท้องถิ่น โดยปฏิทินการดำเนินการกรณีนี้ กำหนดระยะเวลาแล้วเสร็จ ภายในวันที่ ๒๘ กันยายน ๒๕๖๖ แล้วให้จังหวัดประกาศผลการประเมินประสิทธิภาพขององค์กรปกครองส่วนท้องถิ่นให้องค์กรปกครองส่วนท้องถิ่นในพื้นที่และประชาชนทราบ และนำผลการประเมินประสิทธิภาพขององค์กรปกครองส่วนท้องถิ่นดังกล่าว แจ้งที่ประชุมคณะกรรมการข้าราชการองค์การบริหารส่วนจังหวัด หรือคณะกรรมการพนักงานเทศบาลจังหวัด หรือคณะกรรมการพนักงานเมืองพัทยา หรือคณะกรรมการพนักงานส่วนตำบลจังหวัดทราบ แล้วแต่กรณี

บัดนี้ จังหวัดตรังได้ดำเนินการประเมินประสิทธิภาพขององค์กรปกครองส่วนท้องถิ่น ประจำปี ๒๕๖๖ ตามโครงการข้างต้นโดยเสร็จสิ้น และกรมส่งเสริมการปกครองท้องถิ่นได้ตรวจสอบผลการประเมินประสิทธิภาพขององค์กรปกครองส่วนท้องถิ่น ประจำปี ๒๕๖๖ เรียบร้อยแล้ว ดังนั้น จังหวัดตรังจึงขอประกาศผลการประเมินประสิทธิภาพขององค์กรปกครองส่วนท้องถิ่น ประจำปี ๒๕๖๖ รายละเอียดปรากฏตามแบบรายงานผลการประเมินประสิทธิภาพขององค์กรปกครองส่วนท้องถิ่น ประจำปี ๒๕๖๖ ที่แนบมาพร้อมนี้

จึงประกาศให้ทราบโดยทั่วกัน

ประกาศ ณ วันที่ ๕ มกราคม พ.ศ. ๒๕๖๗

(นายทรงกลด สว่างวงศ์)
ผู้ว่าราชการจังหวัดตรัง

แบบรายงานผลการประเมินประสิทธิภาพของ อบท. ประจำปี 2566
(คะแนนรวม 5 ด้าน จากที่มีประเมิน)

ทุกประเภท อบท.

ข้อมูล ณ วันที่ 31/12/2566

ลำดับ ที่	ภาค	จังหวัด	อำเภอ	ประเภท อบท.	ชื่อ อบท.	ด้านที่ 1		ด้านที่ 2		ด้านที่ 3		ด้านที่ 4		ด้านที่ 5		รวมคะแนน 5 ด้าน		คิด เป็น ร้อยละ						
						ร้อยละ	คะแนน เต็ม	ร้อยละ	คะแนน เต็ม	ร้อยละ	คะแนน เต็ม	ร้อยละ	คะแนน เต็ม	ร้อยละ	คะแนน เต็ม	ร้อยละ	คะแนน เต็ม		ร้อยละ	คะแนน เต็ม				
1	ภาคใต้	ตรัง	เมืองตรัง	อบจ.	อบจ.ตรัง	ร้อยละ	55	45	81.82	45	33	73.33	65	52	80.00	115	101	87.83	25	25	100.00	305	256	83.93
2	ภาคใต้	ตรัง	เมืองตรัง	เทศบาลนคร	เทศบาลนครตรัง	ร้อยละ	60	46	76.67	45	45	100.00	100	88	88.00	235	227	96.60	25	23	92.00	465	429	92.26
3	ภาคใต้	ตรัง	กันตัง	เทศบาลเมือง	เทศบาลเมืองกันตัง	ร้อยละ	65	53	81.54	45	36	80.00	100	76	76.00	235	211	89.79	25	18	72.00	470	394	83.83
4	ภาคใต้	ตรัง	เมืองตรัง	เทศบาลตำบล	เทศบาลตำบลโคกหลอย	ร้อยละ	65	43	66.15	45	40	88.89	95	73	76.84	220	180	81.82	25	23	92.00	450	359	79.78
5	ภาคใต้	ตรัง	เมืองตรัง	เทศบาลตำบล	เทศบาลตำบลนาตาสง	ร้อยละ	60	31	51.67	45	41	91.11	100	70	70.00	225	196	87.11	25	21	84.00	455	359	78.90
6	ภาคใต้	ตรัง	เมืองตรัง	เทศบาลตำบล	เทศบาลตำบลคลองสี่	ร้อยละ	60	31	51.67	45	34	75.56	95	76	80.00	225	148	65.78	25	21	84.00	450	310	68.89
7	ภาคใต้	ตรัง	กันตัง	เทศบาลตำบล	เทศบาลตำบลชานี	ร้อยละ	60	42	70.00	45	35	77.78	100	78	78.00	215	185	86.05	25	25	100.00	445	365	82.02
8	ภาคใต้	ตรัง	กันตัง	เทศบาลตำบล	เทศบาลตำบลบางเป้า	ร้อยละ	60	49	81.67	45	41	91.11	100	74	74.00	215	186	86.51	25	16	64.00	445	366	82.25
9	ภาคใต้	ตรัง	ย่านตาขาว	เทศบาลตำบล	เทศบาลตำบลย่านตาขาว	ร้อยละ	65	57	87.69	45	43	95.56	95	78	82.11	215	184	85.58	25	23	92.00	445	385	86.52
10	ภาคใต้	ตรัง	ย่านตาขาว	เทศบาลตำบล	เทศบาลตำบลควนโพธิ์	ร้อยละ	60	52	86.67	45	45	100.00	100	69	69.00	210	178	84.76	25	25	100.00	440	369	83.86
11	ภาคใต้	ตรัง	ย่านตาขาว	เทศบาลตำบล	เทศบาลตำบลทุ่งกระบือ	ร้อยละ	60	42	70.00	45	45	100.00	100	71	71.00	210	174	82.86	25	21	84.00	440	353	80.23
12	ภาคใต้	ตรัง	ปะเหลียน	เทศบาลตำบล	เทศบาลตำบลท่าข้าม	ร้อยละ	60	56	93.33	45	31	68.89	100	78	78.00	195	151	77.44	25	17	68.00	425	333	78.35
13	ภาคใต้	ตรัง	ปะเหลียน	เทศบาลตำบล	เทศบาลตำบลทุ่งยาว	ร้อยละ	60	54	90.00	45	43	95.56	100	83	83.00	220	193	87.73	25	25	100.00	450	398	88.44
14	ภาคใต้	ตรัง	ปะเหลียน	เทศบาลตำบล	เทศบาลตำบลท่าพญา	ร้อยละ	60	43	71.67	45	38	84.44	100	80	80.00	210	159	75.71	25	25	100.00	440	345	78.41

ลำดับ ที่	ภาค	จังหวัด	อำเภอ	ประเภท อปท.	ชื่อ อปท.	ด้านที่ 1		ร้อยละ	ด้านที่ 2		ร้อยละ	ด้านที่ 3		ร้อยละ	ด้านที่ 4		ร้อยละ	ด้านที่ 5		ร้อยละ	รวมคะแนน 5 ด้าน		คิด เป็น ร้อยละ
						การบริหารจัดการ	คะแนน เต็ม		คะแนน ที่ได้	การบริหารงาน บุคคลและกิจการสภา		คะแนน เต็ม	คะแนน ที่ได้		การบริการงาน การเงินและการคลัง	คะแนน เต็ม		คะแนน ที่ได้	การให้บริการ สาธารณะ		คะแนน เต็ม	คะแนน ที่ได้	
15	ภาคใต้	ตรัง	สิเกา	เทศบาลตำบล	เทศบาลตำบลสิเกา	60	42	70.00	45	38	84.44	100	80	80.00	210	193	91.90	25	19	76.00	440	372	84.55
16	ภาคใต้	ตรัง	สิเกา	เทศบาลตำบล	เทศบาลตำบลควนขัน	60	42	70.00	45	29	64.44	100	64	64.00	215	189	87.91	25	25	100.00	445	349	78.43
17	ภาคใต้	ตรัง	สิเกา	เทศบาลตำบล	เทศบาลตำบลเมืองพร	60	45	75.00	45	36	80.00	100	82	82.00	225	209	92.89	25	23	92.00	455	395	86.81
18	ภาคใต้	ตรัง	ห้วยยอด	เทศบาลตำบล	เทศบาลตำบลห้วยยอด	65	53	81.54	45	43	95.56	100	80	80.00	220	161	73.18	25	23	92.00	455	360	79.12
19	ภาคใต้	ตรัง	ห้วยยอด	เทศบาลตำบล	เทศบาลตำบลห้วย	60	42	70.00	45	45	100.00	100	76	76.00	215	169	78.60	25	23	92.00	450	370	82.22
20	ภาคใต้	ตรัง	ห้วยยอด	เทศบาลตำบล	เทศบาลตำบลลำภูรา	60	47	78.33	45	39	86.67	95	56	58.95	210	164	78.10	25	23	92.00	435	324	74.48
21	ภาคใต้	ตรัง	ห้วยยอด	เทศบาลตำบล	เทศบาลตำบลนาง	60	45	75.00	45	41	91.11	100	77	77.00	220	179	81.36	25	25	100.00	450	369	82.00
22	ภาคใต้	ตรัง	ห้วยยอด	เทศบาลตำบล	เทศบาลตำบลห้วยนาง	60	45	75.00	45	45	100.00	100	74	74.00	215	130	60.47	25	25	100.00	445	319	71.69
23	ภาคใต้	ตรัง	วังวิเศษ	เทศบาลตำบล	เทศบาลตำบลวังวิเศษ	60	48	80.00	45	41	91.11	95	86	90.53	215	154	71.63	25	25	100.00	440	354	80.45
24	ภาคใต้	ตรัง	นาโยง	เทศบาลตำบล	เทศบาลตำบลนาโยงเหนือ	60	46	76.67	45	45	100.00	95	83	87.37	215	189	87.91	25	23	92.00	440	386	87.73
25	ภาคใต้	ตรัง	รัษฎา	เทศบาลตำบล	เทศบาลตำบลคลองปาง	60	52	86.67	45	26	57.78	95	76	80.00	215	123	57.21	25	23	92.00	440	300	68.18
26	ภาคใต้	ตรัง	นาโยง	อบต.	อบต.โคกชะง้า	60	48	80.00	45	40	88.89	95	77	81.05	195	175	89.74	25	23	92.00	420	365	86.90
27	ภาคใต้	ตรัง	นาโยง	อบต.	อบต.นาหมื่นศรี	60	39	65.00	45	45	100.00	100	71	71.00	200	153	76.50	25	25	100.00	430	333	77.44
28	ภาคใต้	ตรัง	นาโยง	อบต.	อบต.นาข้าวเสีย	60	50	83.33	45	43	95.56	95	84	88.42	190	171	90.00	25	25	100.00	415	373	89.88
29	ภาคใต้	ตรัง	รัษฎา	อบต.	อบต.ควนเมา	60	43	71.67	45	45	100.00	100	89	89.00	195	145	74.36	25	23	92.00	425	345	81.18
30	ภาคใต้	ตรัง	รัษฎา	อบต.	อบต.คลองปาง	60	60	100.00	45	43	95.56	100	63	63.00	195	163	83.59	25	25	100.00	425	354	83.29
31	ภาคใต้	ตรัง	รัษฎา	อบต.	อบต.หนองบัว	60	58	96.67	45	45	100.00	100	65	65.00	200	147	73.50	25	23	92.00	425	338	78.60
32	ภาคใต้	ตรัง	รัษฎา	อบต.	อบต.หนองปรือ	60	52	86.67	45	45	100.00	100	78	78.00	195	167	85.64	25	25	100.00	420	365	85.88
33	ภาคใต้	ตรัง	รัษฎา	อบต.	อบต.เขาไพร	60	56	93.33	45	45	100.00	100	75	75.00	190	145	76.32	25	25	100.00	425	365	85.88
34	ภาคใต้	ตรัง	หาดสำราญ	อบต.	อบต.หาดสำราญ	60	48	80.00	45	45	100.00	100	78	78.00	205	187	91.22	25	25	100.00	420	346	82.38
35	ภาคใต้	ตรัง	หาดสำราญ	อบต.	อบต.บ่อน้ำพร้าว	60	42	70.00	45	45	100.00	100	71	71.00	195	146	74.87	25	11	44.00	425	315	74.12
36	ภาคใต้	ตรัง	หาดสำราญ	อบต.	อบต.ตะเสะ	60	50	83.33	45	45	100.00	100	60	60.00	205	201	98.05	25	23	92.00	435	379	87.13
37	ภาคใต้	ตรัง	เมืองตรัง	อบต.	อบต.นาทะเล	60	33	55.00	45	38	84.44	100	84	84.00	195	165	84.62	25	19	76.00	425	339	79.76
38	ภาคใต้	ตรัง	เมืองตรัง	อบต.	อบต.บ้านควน	60	56	93.33	45	43	95.56	100	86	86.00	195	183	93.85	25	25	100.00	425	393	92.47
39	ภาคใต้	ตรัง	เมืองตรัง	อบต.	อบต.นาบับเตา	60	54	90.00	45	45	100.00	100	78	78.00	190	156	82.11	25	25	100.00	420	358	85.24

ลำดับ ที่	ภาค	จังหวัด	อำเภอ	ประเภท อปท.	ชื่อ อปท.	ด้านที่ 1		ด้านที่ 2		ด้านที่ 3		ด้านที่ 4		ด้านที่ 5		รวมคะแนน 5 ด้าน		คิด เป็น ร้อยละ		
						การบริหารจัดการ คะแนน เต็ม	คะแนน ที่ได้	ร้อยละ	การบริหารงาน บุคคลและกิจการสภา คะแนน เต็ม	คะแนน ที่ได้	ร้อยละ	การบริหารงาน การเงินและการคลัง คะแนน เต็ม	คะแนน ที่ได้	ร้อยละ	การให้บริการ สาธารณะ คะแนน เต็ม	คะแนน ที่ได้	ร้อยละ		คะแนน เต็ม	คะแนน ที่ได้
40	ภาคใต้	ตรัง	เมืองตรัง	อบต.	อบต.ควนจริง	60	54	90.00	45	43	95.56	100	82	82.00	195	186	95.38	425	388	91.29
41	ภาคใต้	ตรัง	เมืองตรัง	อบต.	อบต.นาโยงใต้	60	42	70.00	45	43	95.56	100	85	85.00	205	154	75.12	435	343	78.85
42	ภาคใต้	ตรัง	เมืองตรัง	อบต.	อบต.บางรัก	60	46	76.67	45	45	100.00	100	82	82.00	195	170	87.18	425	364	85.65
43	ภาคใต้	ตรัง	เมืองตรัง	อบต.	อบต.นาโต๊ะหมิง	60	37	61.67	45	33	73.33	100	67	67.00	210	191	90.95	440	347	78.86
44	ภาคใต้	ตรัง	เมืองตรัง	อบต.	อบต.หนองตูลุ	60	39	65.00	45	41	91.11	100	81	81.00	205	153	74.63	435	335	77.01
45	ภาคใต้	ตรัง	เมืองตรัง	อบต.	อบต.นาฝาย	60	46	76.67	45	45	100.00	100	86	86.00	195	181	92.82	425	383	90.12
46	ภาคใต้	ตรัง	เมืองตรัง	อบต.	อบต.บ้านโพธิ์	60	30	50.00	45	40	88.89	100	82	82.00	190	164	86.32	420	335	79.76
47	ภาคใต้	ตรัง	เมืองตรัง	อบต.	อบต.นาท่ามเหนือ	60	31	51.67	45	38	84.44	100	63	63.00	205	169	82.44	435	326	74.94
48	ภาคใต้	ตรัง	เมืองตรัง	อบต.	อบต.นาท่ามใต้	60	46	76.67	45	38	84.44	100	82	82.00	190	157	82.63	420	344	81.90
49	ภาคใต้	ตรัง	กันตัง	อบต.	อบต.บางหยวก	60	56	93.33	45	41	91.11	100	88	88.00	180	166	92.22	410	372	90.73
50	ภาคใต้	ตรัง	กันตัง	อบต.	อบต.วังวน	60	56	93.33	45	40	88.89	100	76	76.00	185	166	89.73	415	363	87.47
51	ภาคใต้	ตรัง	กันตัง	อบต.	อบต.กันตังใต้	60	52	86.67	45	43	95.56	100	78	78.00	200	179	89.50	430	377	87.67
52	ภาคใต้	ตรัง	กันตัง	อบต.	อบต.โคกยาง	60	45	75.00	45	41	91.11	100	73	73.00	195	171	87.69	425	355	83.53
53	ภาคใต้	ตรัง	กันตัง	อบต.	อบต.คลองสุ	60	56	93.33	45	39	86.67	100	83	83.00	180	169	93.89	425	372	90.73
54	ภาคใต้	ตรัง	กันตัง	อบต.	อบต.ย่านซื่อ	60	56	93.33	45	43	95.56	100	90	90.00	170	161	94.71	400	375	93.75
55	ภาคใต้	ตรัง	กันตัง	อบต.	อบต.บ่อน้ำร้อน	60	44	73.33	45	40	88.89	100	86	86.00	200	166	83.00	430	361	83.95
56	ภาคใต้	ตรัง	กันตัง	อบต.	อบต.บางสัก	60	48	80.00	45	40	88.89	100	83	83.00	200	181	90.50	430	375	87.21
57	ภาคใต้	ตรัง	กันตัง	อบต.	อบต.บนเสื่อ	60	35	58.33	45	45	100.00	100	78	78.00	195	160	82.05	425	341	80.24
58	ภาคใต้	ตรัง	กันตัง	อบต.	อบต.เกาะลิบง	60	46	76.67	45	41	91.11	95	77	81.05	205	182	88.78	430	369	85.81
59	ภาคใต้	ตรัง	กันตัง	อบต.	อบต.คลองซัดม	60	56	93.33	45	45	100.00	100	71	71.00	175	166	94.86	405	361	89.14
60	ภาคใต้	ตรัง	ย่านตาขาว	อบต.	อบต.หนองบ่อ	60	39	65.00	45	45	100.00	100	65	65.00	185	139	75.14	415	313	75.42
61	ภาคใต้	ตรัง	ย่านตาขาว	อบต.	อบต.นาชุมเห็ด	60	54	90.00	45	41	91.11	100	72	72.00	169	169	84.50	430	359	83.49
62	ภาคใต้	ตรัง	ย่านตาขาว	อบต.	อบต.โตนวิน	60	43	71.67	45	41	91.11	100	80	80.00	195	176	90.26	425	363	85.41
63	ภาคใต้	ตรัง	ย่านตาขาว	อบต.	อบต.โพรงจระเข้	60	41	68.33	45	45	100.00	95	61	64.21	195	172	88.21	420	340	80.95
64	ภาคใต้	ตรัง	ย่านตาขาว	อบต.	อบต.ทุ่งค่าย	60	46	76.67	45	45	100.00	100	77	77.00	195	149	76.41	425	340	80.00


ลำดับ ที่	ภาค	จังหวัด	อำเภอ	ประเภท อปท.	ชื่อ อปท.	ด้านที่ 1		ร้อยละ	ด้านที่ 2		ร้อยละ	ด้านที่ 3		ร้อยละ	ด้านที่ 4		ร้อยละ	ด้านที่ 5		ร้อยละ	รวมคะแนน 5 ด้าน		คิด เป็น ร้อยละ
						การบริหารจัดการ	คะแนน เต็ม		การบริหารงาน บุคคลและกิจการสภา	คะแนน เต็ม		การบริการงาน การเงินและการคลัง	คะแนน เต็ม		การให้บริการ สาธารณะ	คะแนน เต็ม		ธรรมาภิบาล	คะแนน เต็ม		คะแนน ที่ได้	คะแนน เต็ม	
65	ภาคใต้	ตรัง	ย่านตาขาว	อบต.	อบต.เกาะเยียร	60	47	78.33	45	45	100.00	100	84	84.00	200	146	73.00	25	25	100.00	430	347	80.70
66	ภาคใต้	ตรัง	ปะเหลียน	อบต.	อบต.ท่าข้าม	60	44	73.33	45	45	100.00	95	78	82.11	200	174	87.00	25	23	92.00	425	364	85.65
67	ภาคใต้	ตรัง	ปะเหลียน	อบต.	อบต.ทุ่งยาว	60	60	100.00	45	45	100.00	95	77	81.05	190	166	87.37	25	25	100.00	415	373	89.88
68	ภาคใต้	ตรัง	ปะเหลียน	อบต.	อบต.ปะเหลียน	60	50	83.33	45	39	86.67	100	76	76.00	200	148	74.00	25	25	100.00	430	338	78.60
69	ภาคใต้	ตรัง	ปะเหลียน	อบต.	อบต.บางด้วน	60	54	90.00	45	36	80.00	100	79	79.00	190	165	86.84	25	23	92.00	420	357	85.00
70	ภาคใต้	ตรัง	ปะเหลียน	อบต.	อบต.บ้านนา	60	43	71.67	45	45	100.00	100	78	78.00	185	161	87.03	25	23	92.00	415	350	84.34
71	ภาคใต้	ตรัง	ปะเหลียน	อบต.	อบต.สุโสะ	60	29	48.33	45	45	100.00	90	67	74.44	200	138	69.00	25	19	76.00	420	298	70.95
72	ภาคใต้	ตรัง	ปะเหลียน	อบต.	อบต.ลิพัง	60	54	90.00	45	40	88.89	100	74	74.00	185	168	90.81	25	21	84.00	415	357	86.02
73	ภาคใต้	ตรัง	ปะเหลียน	อบต.	อบต.เกาะสุกร	60	50	83.33	45	43	95.56	100	53	53.00	200	175	87.50	25	21	84.00	430	342	79.53
74	ภาคใต้	ตรัง	ปะเหลียน	อบต.	อบต.แหลมสอม	60	47	78.33	45	40	88.89	95	78	82.11	195	129	66.15	25	21	84.00	420	315	75.00
75	ภาคใต้	ตรัง	สิเกา	อบต.	อบต.ปอหิน	60	43	71.67	45	40	88.89	100	84	84.00	195	172	88.21	25	25	100.00	425	364	85.65
76	ภาคใต้	ตรัง	สิเกา	อบต.	อบต.เขาไร่แก้ว	60	58	96.67	45	45	100.00	100	84	84.00	200	195	97.50	25	23	92.00	430	405	94.19
77	ภาคใต้	ตรัง	สิเกา	อบต.	อบต.ถนาค	60	41	68.33	45	43	95.56	100	78	78.00	190	155	81.58	25	21	84.00	420	338	80.48
78	ภาคใต้	ตรัง	สิเกา	อบต.	อบต.ไผ่ตง	60	54	90.00	45	45	100.00	100	81	81.00	195	167	85.64	25	25	100.00	425	372	87.53
79	ภาคใต้	ตรัง	ห้วยยอด	อบต.	อบต.ห้วยยอด	60	58	96.67	45	43	95.56	95	57	60.00	180	150	83.33	25	23	92.00	405	331	81.73
80	ภาคใต้	ตรัง	ห้วยยอด	อบต.	อบต.หนองช้างแสน	60	41	68.33	45	39	86.67	100	85	85.00	205	163	79.51	25	25	100.00	435	353	81.15
81	ภาคใต้	ตรัง	ห้วยยอด	อบต.	อบต.บางดี	60	47	78.33	45	40	88.89	95	59	62.11	200	174	87.00	25	25	100.00	425	345	81.18
82	ภาคใต้	ตรัง	ห้วยยอด	อบต.	อบต.บางกุ้ง	60	46	76.67	45	38	84.44	100	81	81.00	200	183	91.50	25	25	100.00	430	373	86.74
83	ภาคใต้	ตรัง	ห้วยยอด	อบต.	อบต.เขากอบ	60	48	80.00	45	40	88.89	95	80	84.21	200	168	84.00	25	21	84.00	425	357	84.00
84	ภาคใต้	ตรัง	ห้วยยอด	อบต.	อบต.เขาขาว	60	43	71.67	45	33	73.33	95	70	73.68	195	161	82.56	25	23	92.00	420	330	78.57
85	ภาคใต้	ตรัง	ห้วยยอด	อบต.	อบต.เขาปูน	60	50	83.33	45	45	100.00	95	68	71.58	190	135	71.05	25	25	100.00	415	323	77.83
86	ภาคใต้	ตรัง	ห้วยยอด	อบต.	อบต.ปากแจ่ม	60	60	100.00	45	45	100.00	100	79	79.00	195	160	82.05	25	23	92.00	425	367	86.35
87	ภาคใต้	ตรัง	ห้วยยอด	อบต.	อบต.ปากท่อม	60	49	81.67	45	45	100.00	95	56	58.95	190	159	83.68	25	21	84.00	415	330	79.52
88	ภาคใต้	ตรัง	ห้วยยอด	อบต.	อบต.ลำภูรา	60	45	75.00	45	43	95.56	95	66	69.47	190	135	71.05	25	19	76.00	415	308	74.22
89	ภาคใต้	ตรัง	ห้วยยอด	อบต.	อบต.บางวัง	60	48	80.00	45	41	91.11	100	74	74.00	195	154	78.97	25	23	92.00	425	340	80.00

ลำดับที่	ภาค	จังหวัด	อำเภอ	ประเภท อบท.	ชื่อ อบท.	ด้านที่ 1		ด้านที่ 2		ด้านที่ 3		ด้านที่ 4		ด้านที่ 5		รวมคะแนน 5 ด้าน		คิดเป็นร้อยละ		
						การบริหารจัดการ	ร้อยละ	การบริการงานบุคคลและกิจการสภา	ร้อยละ	การบริหารงาน การเงินและการคลัง	ร้อยละ	การจัดบริการ สาธารณะ	ร้อยละ	ธรรมาภิบาล	ร้อยละ	คะแนนเต็ม	คะแนนที่ได้		คะแนนเต็ม	คะแนนที่ได้
90	ภาคใต้	ตรัง	ห้วยยอด	อบต.	อบต.ไบนดา	60	39	65.00	45	43	95.56	100	53	53.00	195	122	62.56	425	280	65.88
91	ภาคใต้	ตรัง	ห้วยยอด	อบต.	อบต.ทุ่งต้อ	60	43	71.67	45	45	100.00	100	75	75.00	195	150	76.92	425	336	79.06
92	ภาคใต้	ตรัง	ห้วยยอด	อบต.	อบต.วังคีรี	60	48	80.00	45	40	88.89	100	74	74.00	190	148	77.89	420	335	79.76
93	ภาคใต้	ตรัง	วังวิเศษ	อบต.	อบต.เขาวีเศษ	60	42	70.00	45	45	100.00	100	84	84.00	195	162	83.08	425	354	83.29
94	ภาคใต้	ตรัง	วังวิเศษ	อบต.	อบต.วังมะปราง	60	52	86.67	45	41	91.11	100	83	83.00	195	174	89.23	425	373	87.76
95	ภาคใต้	ตรัง	วังวิเศษ	อบต.	อบต.อ่าวตง	60	52	86.67	45	36	80.00	100	78	78.00	190	152	80.00	420	336	80.00
96	ภาคใต้	ตรัง	วังวิเศษ	อบต.	อบต.ท่าสะบ้า	60	48	80.00	45	45	100.00	100	72	72.00	195	175	89.74	425	363	85.41
97	ภาคใต้	ตรัง	วังวิเศษ	อบต.	อบต.วังมะปรางเหนือ	60	50	83.33	45	43	95.56	100	75	75.00	180	168	93.33	410	359	87.56
98	ภาคใต้	ตรัง	นาโยง	อบต.	อบต.นาโยงเหนือ	60	46	76.67	45	43	95.56	100	72	72.00	195	162	83.08	425	346	81.41
99	ภาคใต้	ตรัง	นาโยง	อบต.	อบต.ช่อง	60	44	73.33	45	45	100.00	100	89	89.00	190	167	87.89	420	368	87.62
100	ภาคใต้	ตรัง	นาโยง	อบต.	อบต.ละมอ	60	42	70.00	45	45	100.00	100	77	77.00	200	137	68.50	430	322	74.88

ลงชื่อ.....ผู้รายงาน

(นางสาวรัตดาวรรณ เศษประสิทธิ์)

ท้องถิ่นจังหวัดตรัง



สรุปผลการประเมินประสิทธิภาพขององค์กรปกครองส่วนท้องถิ่น
จังหวัดตรัง ประจำปี ๒๕๖๖

เพื่อนำไปสู่การยกระดับผลการประเมินประสิทธิภาพขององค์กรปกครองส่วนท้องถิ่น จังหวัดตรัง
ประจำปี ๒๕๖๗

จัดทำโดย :
สำนักงานส่งเสริมการปกครองท้องถิ่นจังหวัดตรัง
กลุ่มงานส่งเสริมและพัฒนาท้องถิ่น
โทร. ๐ ๗๕๒๑ ๘๒๑๑ ต่อ ๓
โทรสาร ๐ ๗๕๒๑ ๑๖๒๐

ส่วนที่ ๑

สถานการณ์ผลการประเมินประสิทธิภาพขององค์กรปกครองส่วนท้องถิ่น จังหวัดตรัง ประจำปี ๒๕๖๖

บทนำ

การประเมินประสิทธิภาพขององค์กรปกครองส่วนท้องถิ่น Local Performance Assessment : LPA) เป็นเครื่องมือหรือระบบการประเมินมาตรฐานการปฏิบัติราชการและนิเทศองค์กรปกครองส่วนท้องถิ่น ซึ่งกรมส่งเสริมการปกครองท้องถิ่นได้กำหนดขึ้นเพื่อรองรับเป้าหมายการดำเนินงานในการส่งเสริมให้องค์กรปกครองส่วนท้องถิ่นสามารถจัดบริการให้กับประชาชนในพื้นที่รับผิดชอบได้สอดคล้องกับมาตรฐานและหลักธรรมาภิบาล โดยตั้งแต่ปี พ.ศ. ๒๕๔๙ เป็นต้นมา ได้มีการพัฒนากฎวิธีการ รูปแบบและหลักเกณฑ์การประเมิน มีการประเมินผลการดำเนินงานอย่างต่อเนื่อง จนเป็นที่รู้จักกันโดยทั่วไปว่า “การประเมิน Core Team” และต่อมาในปี พ.ศ. ๒๕๕๘ ได้มีการเปลี่ยนชื่อรับการประเมิน ๖ “การประเมินประสิทธิภาพขององค์กรปกครองส่วนท้องถิ่น (สถ. - อปท.) หรือ “ Local Performance Assessment (LPA) ” ซึ่งปัจจุบันการประเมิน LPA มี ๕ ด้าน ได้แก่ ๑) การบริหารจัดการ ๒) ด้านการบริหารงานบุคคลและกิจการสภา ๓) ด้านการบริหารงานการเงินและการคลัง ๔) ด้านการบริการสาธารณะ และ ด้าน ๕) ธรรมาภิบาล โดยผลการประเมินประสิทธิภาพขององค์กรปกครองส่วนท้องถิ่นที่ดำเนินการโดยต่อเนื่องในทุก ๆ ปี สามารถสะท้อนจุดอ่อนในการดำเนินงานขององค์กรปกครองส่วนท้องถิ่น เป็นผลให้สามารถนำผลการประเมินนี้ ไปกำหนดแนวทางการพัฒนาในส่วนที่เกี่ยวข้องสำหรับองค์กรปกครองส่วนท้องถิ่น และทำให้กรมส่งเสริมการปกครองท้องถิ่นสามารถกำหนดแนวทางในการให้ความช่วยเหลือ สนับสนุน และพัฒนาองค์กรปกครองส่วนท้องถิ่นแต่ละแห่งได้อย่างเหมาะสมและทันที่

ในปี ๒๕๖๖ กำหนดการประเมิน ๖ ในรูปแบบผสมผสาน โดยการนำระบบสารสนเทศมาใช้ในการประเมิน ๖ (www.lpa.go.th) โดยใช้รหัสเข้าใช้งานผ่านระบบ DLA - SSO) ร่วมกับการตรวจประเมิน ๖ ของทีมประเมินที่จังหวัดแต่งตั้ง และกำหนดเกณฑ์ผ่านการประเมิน ๖ ได้แก่

“มีผลการประเมินเฉลี่ยรวม ๕ ด้าน ไม่น้อยกว่าร้อยละ ๗๐
และมีผลการประเมินรายด้านทุกด้านไม่น้อยกว่าร้อยละ ๗๐”

๑. ภาพรวมผลการประเมิน

ผลการประเมินประสิทธิภาพขององค์กรปกครองส่วนท้องถิ่น จังหวัดตรัง ประจำปี ๒๕๖๖ มีรายละเอียด ดังนี้
ภาพรวมจังหวัดตรัง : องค์กรปกครองส่วนท้องถิ่นเข้ารับการประเมิน ๑๐๐ แห่ง ได้คะแนนเท่ากับ ร้อยละ ๘๒.๔๗ ผลการประเมินในภาพรวมลดลง จากปีที่ผ่านมา/ปี ๒๕๖๕ (๘๕.๘๑) ร้อยละ ๓.๓๔ โดยเมื่อเรียงลำดับ ผลคะแนนรายด้าน ปรากฏว่า ด้านที่ ๒ การบริหารงานบุคคลและกิจการสภา มีผลคะแนนสูงสุด ร้อยละ ๙๒.๑๘ รองลงมา ได้แก่ ด้านที่ ๕ ธรรมาภิบาล ร้อยละ ๙๑.๑๖ ด้านที่ ๔ การบริการสาธารณะ ร้อยละ ๘๓.๒๙ และด้านที่ ๑ การบริหารจัดการ ร้อยละ ๗๘.๒๕ ตามลำดับ สำหรับด้านที่ ๓ การบริหารงานการเงินและการคลัง มีผลคะแนนน้อยที่สุด เพียงร้อยละ ๗๕.๖๕ อย่างไรก็ตาม เมื่อพิจารณาผลคะแนนในภาพรวมและรายด้าน ปรากฏว่า

(๑) ภาพรวมองค์กรปกครองส่วนท้องถิ่นในจังหวัดตรังมีผลคะแนนรวมและผลคะแนนรายด้านไม่น้อยกว่า ร้อยละ ๗๐ รายละเอียดผลคะแนนการประเมิน ๖ ปรากฏดังนี้

ด้านที่ ๑		ด้านที่ ๒				ด้านที่ ๓		ด้านที่ ๔		ด้านที่ ๕		รวมคะแนน ๕ ด้าน	คิดเป็น ร้อย ละ				
การบริหารจัดการ		การบริหารงาน บุคคลและ กิจการภายใน		การบริหารงาน การเงินและ การคลัง		การจัดบริการ สาธารณะ		ร้อยละ		ร้อยละ							
คะแนน เต็ม	คะแนน ที่ได้	คะแนน เต็ม	คะแนน ที่ได้	คะแนน เต็ม	คะแนน ที่ได้	คะแนน เต็ม	คะแนน ที่ได้	คะแนน เต็ม	คะแนน ที่ได้		คะแนน เต็ม	คะแนน ที่ได้					
๖๐.๒๐	๔๙.๓๓	๗๘.๒๕	๕๕.๐๐	๕๑.๘๘	๗๒.๑๘	๗๘.๕๐	๗๕.๖๕	๗๖.๘๐	๑๐๙.๐๕	๑๖๕.๕๖	๘๓.๒๗	๒๕.๐๐	๒๒.๗๙	๙๓.๑๖	๕๒๗.๖๕	๓๕๖.๕๕	๘๖.๘๗

(๒) องค์กรปกครองส่วนท้องถิ่นที่มีคะแนนผ่านเกณฑ์การประเมิน ฯ ในภาพรวม (ไม่น้อยกว่าร้อยละ ๗๐) และผ่านเกณฑ์คะแนนรายด้านทุกด้าน (ไม่น้อยกว่าร้อยละ ๗๐) มีจำนวน ๒๗ แห่ง (ร้อยละ ๖๗) สำหรับองค์กรปกครอง ส่วนท้องถิ่นที่ไม่ผ่านเกณฑ์การประเมิน ฯ ตามที่กรมส่งเสริมการปกครองท้องถิ่นกำหนด มีจำนวน ๓๓ แห่ง ดังนี้

ที่	อำเภอ	ชื่อ อบท.	ภาพรวมเฉลี่ย (ร้อยละ)	ด้านที่ไม่ผ่านเกณฑ์ (ร้อยละ)	หมายเหตุ
๑	เมืองตรัง	ทต.โคกหล่อ	๗๙.๗๘	๑ (๖๖.๑๕)	คะแนนภาพรวมผ่านเกณฑ์
๒	เมืองตรัง	ทต.นาตาล่วง	๗๘.๙๐	๑ (๕๑.๖๗)	คะแนนภาพรวมผ่านเกณฑ์
๓	เมืองตรัง	ทต.คลองเต็ง	๖๘.๘๙	๑ (๕๑.๖๗)	ไม่ผ่านทั้ง ๒ ส่วน
๔	ย่านตาขาว	ทต.ควนโพธิ์	๘๓.๘๖	๓ (๖๙)	คะแนนภาพรวมผ่านเกณฑ์
๕	ปะเหลียน	ทต.ท่าข้าม	๗๘.๓๕	๒ (๖๘.๘๙) และ ๕ (๖๘)	คะแนนภาพรวมผ่านเกณฑ์
๖	สิเกา	ทต.ควนกุ่ม	๗๘.๕๓	๒ (๖๘.๕๔) และ ๓ (๖๔)	คะแนนภาพรวมผ่านเกณฑ์
๗	ห้วยยอด	ทต.ลำภูรา	๗๕.๕๘	๓ (๕๘.๙๕)	คะแนนภาพรวมผ่านเกณฑ์
๘	ห้วยยอด	ทต.ห้วยนาง	๗๑.๖๙	๔ (๖๐.๙๗)	คะแนนภาพรวมผ่านเกณฑ์
๙	รัชฎา	ทต.คลองปาง	๖๘.๑๘	๒ (๕๗.๗๘) และ ๔ (๕๗.๒๑)	ไม่ผ่านทั้ง ๒ ส่วน
๑๐	นาโยง	อบต.นาหมื่นศรี	๗๗.๕๔	๑ (๖๕)	คะแนนภาพรวมผ่านเกณฑ์
๑๑	รัชฎา	อบต.คลองปาง	๘๓.๒๙	๓ (๖๓)	คะแนนภาพรวมผ่านเกณฑ์
๑๒	รัชฎา	อบต.หนองบัว	๗๘.๖๐	๓ (๖๕)	คะแนนภาพรวมผ่านเกณฑ์
๑๓	หาดสำราญ	อบต.บ้านหี	๗๔.๑๒	๔ (๕๔)	คะแนนภาพรวมผ่านเกณฑ์
๑๔	หาดสำราญ	อบต.ตะเสะ	๘๗.๑๓	๓ (๖๐)	คะแนนภาพรวมผ่านเกณฑ์
๑๕	เมืองตรัง	อบต.นาพละ	๗๙.๗๖	๑ (๕๕)	คะแนนภาพรวมผ่านเกณฑ์
๑๖	เมืองตรัง	อบต.นาโต๊ะหมิง	๗๘.๘๖	๑ (๖๑.๖๗) และ ๓ (๖๗)	คะแนนภาพรวมผ่านเกณฑ์
๑๗	เมืองตรัง	อบต.หนองตรุด	๗๗.๐๑	๑ (๖๕)	คะแนนภาพรวมผ่านเกณฑ์
๑๘	เมืองตรัง	อบต.บ้านโพธิ์	๗๙.๗๖	๑ (๕๐)	คะแนนภาพรวมผ่านเกณฑ์
๑๙	เมืองตรัง	อบต.นาท่ามเหนือ	๗๔.๙๔	๑ (๕๑.๖๗) และ ๓ (๖๓)	คะแนนภาพรวมผ่านเกณฑ์
๒๐	กันตัง	อบต.นาเกลือ	๘๐.๒๕	๑ (๕๘.๓๓)	คะแนนภาพรวมผ่านเกณฑ์
๒๑	ย่านตาขาว	อบต.หนองบ่อ	๗๕.๕๒	๑ (๖๕) และ ๓ (๖๕)	คะแนนภาพรวมผ่านเกณฑ์

ที่	อำเภอ	ชื่อ อบท.	ภาพรวมเฉลี่ย (ร้อยละ)	ด้านที่ไม่ผ่านเกณฑ์ (ร้อยละ)	หมายเหตุ
๒๒	ย่านตาขาว	อบต.โพรงจระเข้	๘๐.๙๕	๑ (๖๘.๓๓) และ ๓ (๖๔.๒๑)	คะแนนภาพรวมผ่านเกณฑ์
๒๓	ปะเหลียน	อบต. สุโสะ	๗๐.๙๕	๑ (๔๘.๓๓) และ ๔ (๖๙)	คะแนนภาพรวมผ่านเกณฑ์
๒๔	ปะเหลียน	อบต.เกาะสุกร	๗๙.๕๓	๓ (๕๓)	คะแนนภาพรวมผ่านเกณฑ์
๒๕	ปะเหลียน	อบต.แหลมสอม	๗๕	๔ (๖๖.๑๕)	คะแนนภาพรวมผ่านเกณฑ์
๒๖	สิเกา	อบต.กะลาเส	๘๐.๔๘	๖๘.๓๓	คะแนนภาพรวมผ่านเกณฑ์
๒๗	ห้วยยอด	อบต.ห้วยยอด	๘๑.๗๓	๓ (๖๐)	คะแนนภาพรวมผ่านเกณฑ์
๒๘	ห้วยยอด	อบต.หนองช้างแล่น	๘๑.๑๕	๑ (๖๘.๓๓)	คะแนนภาพรวมผ่านเกณฑ์
๒๙	ห้วยยอด	อบต.บางดี	๘๑.๑๘	๓ (๖๒.๑๑)	คะแนนภาพรวมผ่านเกณฑ์
๓๐	ห้วยยอด	อบต.ปากคม	๗๙.๕๒	๓ (๕๙.๙๕)	คะแนนภาพรวมผ่านเกณฑ์
๓๑	ห้วยยอด	อบต.ลำภูรา	๗๔.๒๒	๓ (๖๙.๕๗)	คะแนนภาพรวมผ่านเกณฑ์
๓๒	ห้วยยอด	อบต.โนตา	๖๕.๘๘	๑ (๖๕) ๓ (๕๓) และ ๔ (๖๒.๕๖)	ไม่ผ่านทั้ง ๒ ส่วน
๓๓	นาโยง	อบต.ละมอ	๗๔.๘๘	๔ (๖๘.๕๐)	คะแนนภาพรวมผ่านเกณฑ์

(๓) องค์การปกครองส่วนท้องถิ่นที่มีผลคะแนนเรียงลำดับตามผลคะแนนสูง - ต่ำ ใน ๗ ลำดับแรก (ผ่านเกณฑ์การประเมิน ๖ ทั้ง ๒ ส่วน และมีผลคะแนนรวม ๙๐ คะแนนขึ้นไป) ได้แก่

อันดับ	อำเภอ	ชื่อ อบท.	คะแนนรวม ๕ ด้าน (ร้อยละ)
๑	สิเกา	องค์การบริหารส่วนตำบลเขาไม้แก้ว	๙๔.๑๙
๒	กันตัง	องค์การบริหารส่วนตำบลย่านซื่อ	๙๓.๗๕
๓	เมืองตรัง	องค์การบริหารส่วนตำบลบ้านควน	๙๒.๔๗
๔	เมืองตรัง	เทศบาลนครตรัง	๙๒.๒๖ ✓
๕	เมืองตรัง	องค์การบริหารส่วนตำบลควนปริง	๙๑.๒๙
๖ (๑)	กันตัง	องค์การบริหารส่วนตำบลบางหมาก	๙๐.๗๓
๖ (๒)	กันตัง	องค์การบริหารส่วนตำบลคลองลู	๙๐.๗๓
๗	เมืองตรัง	องค์การบริหารส่วนตำบลน้ำมุด	๙๐.๑๒

(๔) องค์การปกครองส่วนท้องถิ่นที่มีผลคะแนนเรียงลำดับตามผลคะแนนต่ำสุด ๓ ลำดับแรก (ไม่ผ่านเกณฑ์การประเมิน ๖ ทั้ง ๒ ส่วน) ได้แก่

อันดับ	อำเภอ	ชื่อ อบท.	ร้อยละคะแนนรวม ๕ ด้าน
๑	ห้วยยอด	องค์การบริหารส่วนตำบลโนตา	๖๕.๘๘
๒	รัชฎา	เทศบาลตำบลคลองปาง	๙๓.๗๕
๓	เมืองตรัง	เทศบาลตำบลคลองเต็ง	๖๘.๘๙

๒. บทสรุปการขับเคลื่อนการประเมิน LPA ในปีงบประมาณต่อไปขององค์การปกครองส่วนท้องถิ่น จังหวัดตรัง

การพัฒนาและยกระดับงานการประเมิน LPA เพื่อให้มีผลคะแนนการประเมินเฉลี่ยในภาพรวมและรายด้าน "ผ่านเกณฑ์ประเมิน" (คะแนน ๘๐ ขึ้นไป)

ส่วนที่ ๒

การวิเคราะห์ปัญหาอุปสรรค และข้อเสนอแนะการดำเนินงานการประเมินประสิทธิภาพ ขององค์กรปกครองส่วนท้องถิ่น ประจำปี ๒๕๖๖

ปัญหา อุปสรรค	การแก้ไขในภาพรวม
<p>๑.๑ ระบบการประเมิน :</p> <p>๑) การประเมินด้วยระบบ LPA ซึ่งมีขั้นตอนการดำเนินงานในระบบ มีข้อขัดข้องและเป็นอุปสรรคในการนำเข้าข้อมูล (ระบบใช้งานยาก/จำกัดข้อมูลนำเข้า/เปิดตรวจ/ นำเข้าข้อมูลไม่ได้)</p> <p>๒) เอกสารที่ให้นำเข้าไม่สอดคล้องกับเกณฑ์การให้คะแนนการประเมิน</p>	<p>ผู้รับผิดชอบของจังหวัด และ อปท. :</p> <p>๑) ศึกษาการดำเนินงานการประเมินตามแนวทาง/หลักเกณฑ์ และคู่มือการใช้งานระบบประเมินของกรมส่งเสริมการปกครองท้องถิ่น</p> <p>๒) การจัดทำคำสั่ง/คณะทำงานรับผิดชอบการประเมิน</p> <p>๓) การประชุมชี้แจงแนวทางการขับเคลื่อนการประเมินแนวทางการตอบตัวชี้วัดการประเมิน กำกับติดตามการประเมินเป็นต้น</p>
<p>๑.๒ เจ้าหน้าที่ผู้รับผิดชอบ (Key Man/ Center) :</p> <p>๑) มีผู้รับผิดชอบหลายคน/เปลี่ยนแปลงผู้รับผิดชอบ</p> <p>๒) มีกรณี จนท.รายเต็ม/รายเดียว ปฏิบัติจนล้น (Work Overload) จึงขาดประสิทธิภาพในการดำเนินการประเมิน รวมถึงการขาดการสื่อสารประสานงาน การสร้างการรับรู้ ร่วมแรง ร่วมใจกันในการนำเข้าข้อมูล/ตอบตัวชี้วัดในระบบให้ถูกต้อง/ครบถ้วน และเป็นไปในทิศทางยกระดับผลคะแนน</p>	<p>สจ. และ อปท. :</p> <p>๑) จังหวัด ได้แก่ จังหวัด และ สำนักงานส่งเสริมการปกครองท้องถิ่นจังหวัด รับผิดชอบสนับสนุนการประเมินช่วยกำกับและติดตามผลการประเมินทั้งในรูปแบบหนังสือราชการ และการจัดตั้งกลุ่มผ่านสื่อสังคมออนไลน์ (เช่น ไลน์ กลุ่ม) เพื่อให้คำปรึกษาการประเมิน ติดตามผลการดำเนินงาน</p> <p>๒) อปท. : ขับเคลื่อนการดำเนินงานประเมินในรูปแบบทีมสื่อสารองค์กร ข้อมูลการดำเนินงาน เป็นต้น</p>
<p>๑.๓ ผู้บริหาร อปท. :</p> <p>ขาดความใส่ใจ/ให้ความสำคัญต่อระบบประเมิน เนื่องจากเห็นว่า ผลการประเมิน มิได้ถูกนำมาผูกโยงกับการบริหารโดยตรง</p>	<p>อปท. :</p> <p>ต้องกำหนดเป็นนโยบาย/แผนเร่งด่วน/วาระงานสำคัญในการขับเคลื่อนและยกระดับการดำเนินงานการประเมินสร้างการรับรู้ รวมถึงกำกับติดตามการดำเนินการประเมิน LPA ไปยังเจ้าหน้าที่ผู้รับผิดชอบโดยตรง และผู้ที่เกี่ยวข้องในสังกัด</p>



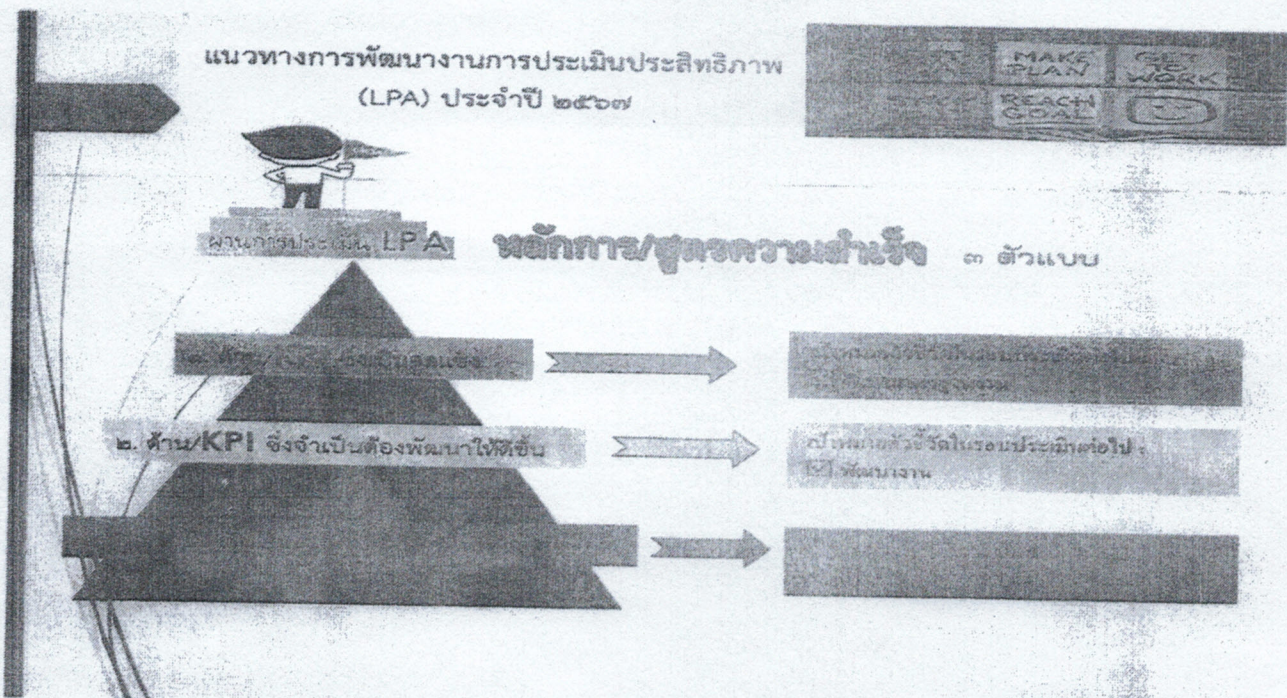
ส่วนที่ ๓

แนวทางหรือมาตรการขับเคลื่อนเพื่อเป้าหมายการยกระดับการดำเนินงานการประเมินประสิทธิภาพ
ขององค์กรปกครองส่วนท้องถิ่น จังหวัดตรัง ประจำปี ๒๕๖๗

บทสรุปการยกระดับผลคะแนนในรอบถัดไป


องค์กรปกครองส่วนท้องถิ่นต้องทำการวิเคราะห์ผลคะแนนรายด้าน และกำหนดแนวทาง
“พัฒนางาน” “ปรับปรุงงาน” หรือ “รักษามาตรฐานงาน”
ตามผลการประเมินในแต่ละด้าน

๑) ภาพรวมแนวทางการยกระดับผลคะแนนการประเมินประสิทธิภาพรายด้านขององค์กรปกครอง
ส่วนท้องถิ่น จังหวัดตรัง ปรากฏดังนี้



๒) กรอบแนวทางการพัฒนางานการประเมินประสิทธิภาพขององค์กรปกครองส่วนท้องถิ่น ปี ๒๕๖๗ ควรเป็น
ดังนี้

ตัวอย่าง : องค์การบริหารส่วนจังหวัดตรัง





สื่อส่งเสริม พัฒนา และสร้างความสำเร็จให้องค์กรปกครองส่วนท้องถิ่น

ประกอบกิจกรรมระดับผลคะแนนการประเมินประสิทธิภาพขององค์กรปกครองส่วนท้องถิ่น

จังหวัดตรัง
TRANG PROVINCE

ด้านที่ 1 การบริหารจัดการ

ตามตัวชี้วัด 6. องค์กรปกครองส่วนท้องถิ่นมีการดำเนินการตามมาตรการป้องกันการละเมิดการปฏิบัติหน้าที่ในการบังคับใช้กฎหมายเกี่ยวกับป่าไม้โฆษณา

ที่มาและความสำคัญ:

เพื่อกระตุ้น/เพิ่ม ผลคะแนนการประเมินตัวชี้วัดดังกล่าว

หลักเกณฑ์การประเมิน:

แนวทางการดำเนินการ:

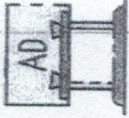
ตรวจสอบการทิ้งขยะของบ้านที่มีใบสั่งยึดตามสายการบังคับบัญชาในการกำกับดูแลเรื่องการตัดป่าโฆษณาทางสาธารณะ

มีการจัดให้มีสื่อประชาสัมพันธ์แบบเสียงบรรยายหรือสื่อสิ่งพิมพ์ที่ทางสาธารณะที่ไม่ชอบด้วยกฎหมาย โดยใช้ระบบเทคโนโลยีสารสนเทศหรือเครือข่ายสังคมออนไลน์หรือช่องทางอื่น เช่น ทางไปรษณีย์ กล้องรับความคิดเห็น เป็นต้น และมีแนวทางการจัดการที่ชัดเจนและวางแผนการดำเนินการภายหลังได้รับการแจ้งเบาะแสให้ประชาชน ผู้แจ้งเบาะแสรีบทราบ

เกณฑ์การให้คะแนน:

มีการเผยแพร่ประชาสัมพันธ์ให้ประชาชนและผู้ประกอบการทราบถึงการกระทำอันเป็นการฝ่าฝืนกฎหมายเกี่ยวกับการตัดตัดป่าโฆษณา หรือสิ่งอื่นใดที่รัฐทางสาธารณะ

มีการออกตรวจหรือติดตั้งป้ายโฆษณา หรือสิ่งอื่นใดที่รัฐทางสาธารณะหรือไม่ชอบด้วยกฎหมายและมีการจัดเก็บหรือถอนป้ายโฆษณา 1



มีการดำเนินการตามกฎหมายกับผู้ติดตั้ง ป้ายโฆษณาหรือสิ่งอื่นใดที่รัฐทางสาธารณะที่ไม่ชอบด้วยกฎหมาย

มีการรวบรวมผลการดำเนินงาน ตลอดจนปัญหาและอุปสรรคในการปฏิบัติงาน และแจ้งข้อมูลให้กับจังหวัดและจังหวัดรายงานผลให้กรมส่งเสริมการปกครองท้องถิ่นทราบทุก ๆ 3 เดือน

เอกสาร/หลักฐานประเมิน:

- ช่องทางแจ้งเบาะแส
- เอกสารรายงานผล
- รูปถ่าย การประชุมหรือหลักฐานเชิงประจักษ์
- หลักฐานการดำเนินการตามกฎหมาย

1 2 3 4 5 6 7 8 9 10 11 12 13 14 15 16 17 18 19 20 21 22 23 24 25 26 27 28 29 30 31 32 33 34 35 36 37 38 39 40 41 42 43 44 45 46 47 48 49 50 51 52 53 54 55 56 57 58 59 60 61 62 63 64 65 66 67 68 69 70 71 72 73 74 75 76 77 78 79 80 81 82 83 84 85 86 87 88 89 90 91 92 93 94 95 96 97 98 99 100

